



H. AYUNTAMIENTO DE TIJUANA, BAJA CALIFORNIA
TESORERÍA MUNICIPAL
FICHA TÉCNICA
CUARTO TRIMESTRE OCTUBRE - DICIEMBRE
EJERCICIO FISCAL 2025



1. Datos de identificación de Programa Presupuestari (Pp).

1.1 Programa: Inspeccion y Verificacion Municipal
Unidad Responsable:
1.2 Ramo: 02 SECRETARÍA DE GOBIERNO MUNICIPAL
1.3 Unidad Ejecutora del Gasto: 022 SGM - DIV - DEPARTAMENTO DE DELEGACIONES
1.4 Población: COMERCIANTE

Alineación

1.4.1 Eje Rector Plan Nacional de Desarrollo 3	1.5 Eje Rector Plan Estatal de Desarrollo	1.6 Eje Rector Plan Municipal de Desarrollo Tijuana Moderna: Infraestructura y Movilidad
1.7 Objetivo del PMD 10	1.8 Objetivo de desarrollo del milenio ERRADICAR LA POBREZA EXTREMA Y EL HAMBRE	1.9 Objetivo de desarrollo sostenible 8

Resumen Narrativo de la Matriz de Indicadores

1.10 Objetivo al que corresponde el Indicador CONTRIBUIR AL CRECIMIENTO Y DESARROLLO ECONÓMICO DEL MUNICIPIO DE TIJUANA MEDIANTE LA IMPLEMENTACIÓN DE ESQUEMAS DE INSPECCIÓN Y VERIFICACIÓN EN EL COMERCIO ESTABLECIDO Y AMBULANTE PARA CUMPLIR CON LA NORMATIVIDAD Y OBTENER LOS PERMISOS CORRESPONDIENTES	1.11 Nivel FIN	1.12 Clave 02171001000
--	-------------------	---------------------------

2. Datos de Identificación del Indicador

2.1 Nombre: PORCENTAJE DE LAS Y LOS COMERCIANTES QUE CUMPLEN CON LA NORMATIVIDAD	2.5 Sentido del Indicador: Asc
2.2 Definición: REPRESENTA EN PORCENTAJE DE COMERCIANTES QUE CUMPLEN CON LA NORMATIVIDAD, EN RELACIÓN A LA REVALIDACIÓN DEL AÑO ANTERIOR	2.6 Frecuencia de medición: Anual
2.3 Supuesto: Los Niveles De Crecimiento Económico Incrementan Teniendo Mayor Posibilidad De Desarrollo Para La Ciudadania	2.7 Unidad de Medida: Porcentaje
2.4 Método de Cálculo: (x/y)*100	2.8 Dimensión: Eficiencia
	2.9 Tipo de Indicador: Estratégico

3. Características de las Variables (Metadatos)

Nombre de la variable	Definición	Unidad de Medida
null	COMERCIANTES QUE REVALIDAD SU PERMISO	Porcentaje
null	TOTAL DE COMERCIANTES QUE REVALIDARON EL AÑO ANTERIOR	Porcentaje

4. Características del Indicador

4.1 Claridad Cumple	4.2 Relevancia Cumple	4.3 Economía Cumple	4.4 Monitoreable Cumple	4.5 Adecuado Cumple	4.6 Aporte Marginal Cumple
------------------------	--------------------------	------------------------	----------------------------	------------------------	-------------------------------

4.10 Medio de Verificación y fuentes de información
 PADRÓN ANUAL DE REVALIDACIÓN EMITIDO POR EL PROGRAMA PADRÓN ÚNICO DE COMERCIO AMBULANTE (PUCA)

5. Determinación de Metas

5.1 Linea Base	5.1.1 Valor 100	5.1.2 Año 2023	5.1.3 Medición Porcentaje	5.1.4 Periodo Enero - Diciembre	5.1.5 Fórmula de Cálculo (x/y)*100
----------------	--------------------	-------------------	------------------------------	------------------------------------	---------------------------------------

5.2 Meta y Período de Cumplimiento

5.2.1 Valor Anual 100

5.2.2 Período de Cumplimiento 4 TRIMESTRE

5.3 Prioridad: Normal

5.4 Descripción de la Factibilidad

Factores externos que no permitan el cumplimiento de la meta.

5.5 Parámetros de Semaforización

5.6.1 Verde

5.6.2 Amarillo

5.6.3 Rojo

$X \geq 95$ y $X \leq 115$

$X \geq 90$ y $X < 95$

$X < 90$ y $X > 115$

5.6 Meta Mandato

5.7.1 Año

5.7.2 Valor

5.7.3 Período

5.7 Metas Trimestrales

5.7.1 Trim

5.7.2 Valor

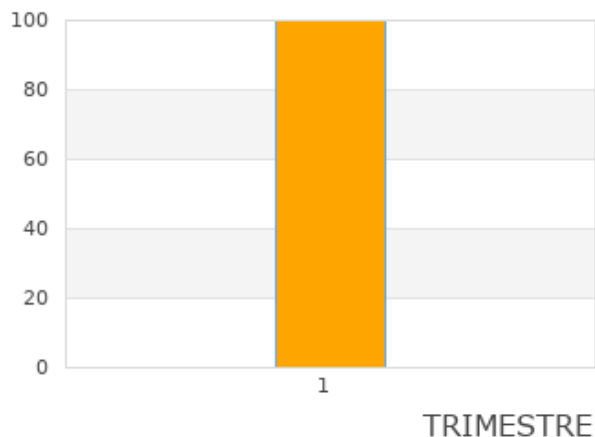
TRIM 4

100.00

Anual

100.00

5.8 Gráfico de Comportamiento de la Meta Anual



5.9 Observaciones de la Meta

6. Referencias Adicionales

6.1 Referencia Internacional

NO APLICA

6.2 Referencia Nacional

NO APLICA

6.5 Comentarios Técnicos

Responsable Indicador

Nombre Funcionario:

Cargo:

Email:

Telefono:

Firma del Titular de la Dependencia

Firma del Titular Administrativo

1. Datos de identificación de Programa Presupuestari (Pp):

1.1 Programa: Inspeccion y Verificacion Municipal

Unidad Responsable:

1.2 Ramo: 02 SECRETARÍA DE GOBIERNO MUNICIPAL

1.3 Unidad Ejecutora del Gasto: 022 SGM - DIV - DEPARTAMENTO DE DELEGACIONES

1.4 Población: COMERCIANTE

Alineación

1.4.1 Eje Rector Plan Nacional de Desarrollo

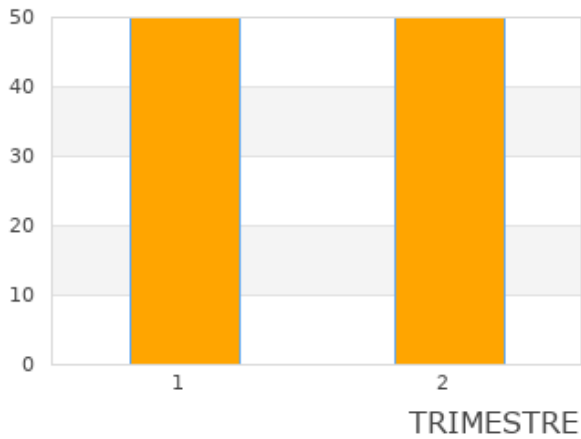
1.5 Eje Rector Plan Estatal de Desarrollo

1.6 Eje Rector Plan Municipal de Desarrollo

3

Tijuana Moderna: Infraestructura y Movilidad

Alineación					
1.7 Objetivo del PMD	1.8 Objetivo de desarrollo del milenio		1.9 Objetivo de desarrollo sostenible		
10	ERRADICAR LA POBREZA EXTREMA Y EL HAMBRE		8		
Resumen Narrativo de la Matriz de Indicadores					
1.10 Objetivo al que corresponde el Indicador			1.11 Nivel	1.12 Clave	
COMERCIO ESTABLECIDO Y AMBULANTE EN EL MUNICIPIO DE TIJUANA CUMPLE CON LA NORMATIVIDAD DE LOS PERMISOS CORRESPONDIENTES			PROPOSITO	02172001000	
2. Datos de Identificación del Indicador					
2.1 Nombre:	PORCENTAJE DE LAS Y LOS COMERCIANTES INSPECCIONADOS		2.5 Sentido del Indicador:	Asc	
2.2 Definición:	REPRESENTA EL PORCENTAJE DE COMERCIANTES INSPECCIONADOS QUE NO CUMPLEN CON LA NORMATIVIDAD		2.6 Frecuencia de medición	Semestral	
2.3 Supuesto:	Mejora El Desarrollo De Los Comerciantes Por Lo Que Pueden Cumplir Con Toda La Normatividad Que Les Aplica		2.7 Unidad de Medida:	Porcentaje	
2.4 Método de Cálculo:	(x/y)*100		2.8 Dimensión:	Eficacia	
			2.9 Tipo de Indicador:	Estratégico	
3. Características de las Variables (Metadatos)					
Nombre de la variable	Definición			Unidad de Medida	
X	COMERCIANTES INSPECCIONADOS QUE NO CUMPLEN CON LA NORMATIVIDAD			Porcentaje	
Y	TOTAL DE ACTAS ADMINISTRATIVAS REALIZADAS			Porcentaje	
4. Características del Indicador					
4.1 Claridad	4.2 Relevancia	4.3 Economía	4.4 Monitoreable	4.5 Adecuado	4.6 Aporte Marginal
Cumple	Cumple	Cumple	Cumple	Cumple	Cumple
4.10 Medio de Verificación y fuentes de información					
INFORME DE INSPECCIONES REALIZADAS POR PARTE DEL CUERPO OPERATIVO DE ESTA DEPENDENCIA					
5. Determinación de Metas					
	5.1.1 Valor	5.1.2 Año	5.1.3 Medición	5.1.4 Periodo	5.1.5 Fórmula de Cálculo
5.1 Línea Base	100	2023	Porcentaje	Enero - Diciembre	(x/y)*100
5.2 Meta y Período de Cumplimiento					
5.2.1 Valor Anual 100					
5.2.2 Período de Cumplimiento 4 TRIMESTRE					
5.3 Prioridad: Normal					
5.4 Descripción de la Factibilidad					
Factores externos que no permitan el cumplimiento de la meta.					
5.5 Parámetros de Semaforización					
5.6.1 Verde		5.6.2 Amarillo		5.6.3 Rojo	
X >= 95 y X <= 115		X >= 90 y X < 95		X < 90 y X > 115	
5.6 Meta Mandato			5.7 Metas Trimestrales		
5.7.1 Año	5.7.2 Valor	5.7.3 Periodo		5.7.1 Trim	5.7.2 Valor
				TRIM 2	50.00
				TRIM 4	50.00
				Anual	100.00
5.8 Gráfico de Comportamiento de la Meta Anual			5.9 Observaciones de la Meta		



6. Referencias Adicionales

6.1 Referencia Internacional

NO APLICA

6.5 Comentarios Técnicos

6.2 Referencia Nacional

NO APLICA

Responsable Indicador

Nombre Funcionario:

Cargo:

Email:

Telefono:

Firma del Titular de la Dependencia

Firma del Titular Administrativo

1. Datos de identificación de Programa Presupuestari (Pp).

1.1 Programa: Inspeccion y Verificacion Municipal

Unidad Responsable:

1.2 Ramo: 02 SECRETARÍA DE GOBIERNO MUNICIPAL

1.3 Unidad Ejecutora del Gasto: 022 SGM - DIV - DEPARTAMENTO DE DELEGACIONES

1.4 Población: COMERCIANTE

Alineación

1.4.1 Eje Rector Plan Nacional de Desarrollo
3

1.5 Eje Rector Plan Estatal de Desarrollo

1.6 Eje Rector Plan Municipal de Desarrollo
Tijuana Moderna: Infraestructura y Movilidad

1.7 Objetivo del PMD

1.8 Objetivo de desarrollo del milenio
ERRADICAR LA POBREZA EXTREMA Y EL HAMBRE

1.9 Objetivo de desarrollo sostenible

10

8

Resumen Narrativo de la Matriz de Indicadores

1.10 Objetivo al que corresponde el Indicador

PERMISOS Y REVALIDACIÓN DE COMERCIO AMBULANTE Y MERCADO SOBRE RUEDAS ENTREGADOS

1.11 Nivel

COMPONENTE

1.12 Clave

02173001000

2. Datos de Identificación del Indicador

2.1 Nombre: PROMEDIO DE LAS Y LOS COMERCIANTES QUE REVALIDARON SUS PERMISOS Y ATENCIÓN CIUDADANA

2.5 Sentido del Indicador:

Asc

2.2 Definición: REPRESENTA EL PROMEDIO DE LAS TRES ACTIVIDADES DEL COMPONENTE

2.6 Frecuencia de medición

Trimestral

2.3 Supuesto:	Comerciantes Revalidan Sus Permisos Para Cumplir Con La Normatividad	2.7 Unidad de Medida:	Promedio
2.4 Método de Cálculo:	$(x1+x2+x3)/3$	2.8 Dimensión:	Eficacia
		2.9 Tipo de Indicador:	Gestión

3. Características de las Variables (Metadatos)

Nombre de la variable	Definición	Unidad de Medida
null	EJECUCIÓN DEL PROGRAMA DE REVALIDACIÓN DE PERMISOS DE COMERCIO AMBULANTE Y MERCADO SOBRE RUEDAS	Promedio
null	EMISIÓN DE PERMISOS ACCIDENTALES DE TEMPORADA	Promedio
null	ATENCIÓN PERSONALIZADA A HOMBRES Y MUJERES	Promedio

4. Características del Indicador

4.1 Claridad	4.2 Relevancia	4.3 Economía	4.4 Monitoreable	4.5 Adecuado	4.6 Aporte Marginal
Cumple	Cumple	Cumple	Cumple	Cumple	Cumple

4.10 Medio de Verificación y fuentes de información

PADRÓN DE REVALIDACIÓN EMITIDO POR EL PROGRAMA PADRÓN ÚNICO DE COMERCIO AMBULANTE (PUCA) DE FORMA TRIMESTRAL

5. Determinación de Metas

	5.1.1 Valor	5.1.2 Año	5.1.3 Medición	5.1.4 Período	5.1.5 Fórmula de Cálculo
5.1 Línea Base	100	2023	Porcentaje	Enero - Diciembre	$(x1+x2+x3)/3$

5.2 Meta y Período de Cumplimiento

5.2.1 Valor Anual 100

5.2.2 Período de Cumplimiento 4 TRIMESTRE

5.3 Prioridad: Normal

5.4 Descripción de la Factibilidad

Factores externos que no permitan el cumplimiento de la meta.

5.5 Parámetros de Semafización

5.6.1 Verde	5.6.2 Amarillo	5.6.3 Rojo
$X \geq 95$ y $X \leq 115$	$X \geq 90$ y $X < 95$	$X < 90$ y $X > 115$

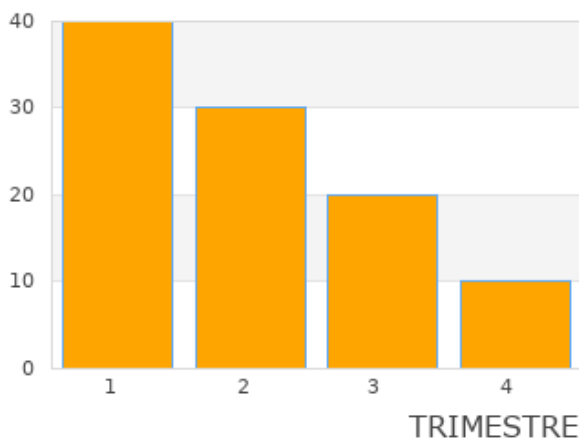
5.6 Meta Mandato

5.7.1 Año	5.7.2 Valor	5.7.3 Período
------------------	--------------------	----------------------

5.7 Metas Trimestrales

5.7.1 Trim	5.7.2 Valor
TRIM 1	40.00
TRIM 2	30.00
TRIM 3	20.00
TRIM 4	10.00
Anual	100.00

5.8 Gráfico de Comportamiento de la Meta Anual



5.9 Observaciones de la Meta

6.1 Referencia Internacional

NO APLICA

6.5 Comentarios Técnicos

6.2 Referencia Nacional

NO APLICA

Responsable Indicador

Nombre Funcionario:

Cargo:

Email:

Telefono:

Firma del Titular de la Dependencia

Firma del Titular Administrativo

1. Datos de identificación de Programa Presupuestari (Pp).

1.1 Programa: Inspeccion y Verificacion Municipal
Unidad Responsable:
1.2 Ramo: 02 SECRETARÍA DE GOBIERNO MUNICIPAL
1.3 Unidad Ejecutora del Gasto: 022 SGM - DIV - DEPARTAMENTO DE DELEGACIONES
1.4 Población: COMERCIANTE

Alineación

1.4.1 Eje Rector Plan Nacional de Desarrollo 3	1.5 Eje Rector Plan Estatal de Desarrollo	1.6 Eje Rector Plan Municipal de Desarrollo Tljuana Moderna: Infraestructura y Movilidad
1.7 Objetivo del PMD 10	1.8 Objetivo de desarrollo del milenio ERRADICAR LA POBREZA EXTREMA Y EL HAMBRE	1.9 Objetivo de desarrollo sostenible 8

Resumen Narrativo de la Matriz de Indicadores

1.10 Objetivo al que corresponde el Indicador EJECUCIÓN DEL PROGRAMA DE REVALIDACIÓN DE PERMISOS DE COMERCIO AMBULANTE Y MERCADO SOBRE RUEDAS	1.11 Nivel ACTIVIDAD	1.12 Clave 02174001001
--	-------------------------	---------------------------

2. Datos de Identificación del Indicado

2.1 Nombre: PORCENTAJE DE LAS Y LOS COMERCIANTES QUE REVALIDARON SUS PERMISOS	2.5 Sentido del Indicador: Asc
2.2 Definición: REPRESENTA EL PORCENTAJE DE COMERCIANTES QUE CUMPLIERON CON SU REVALIDACIÓN	2.6 Frecuencia de medición: Trimestral
2.3 Supuesto: Comerciantes Revalidan Sus Permisos Para Cumplir Con La Normatividad	2.7 Unidad de Medida: Porcentaje
2.4 Método de Cálculo: (x/y)*100	2.8 Dimensión: Eficacia
	2.9 Tipo de Indicador: Gestión

3. Características de las Variables (Metadatos)

Nombre de la variable	Definición	Unidad de Medida
null	REVALIDACIONES DE COMERCIO AMBULANTE Y MERCADO SOBRE RUEDAS	Porcentaje
null	TOTAL DE REVALIDACIONES DEL AÑO ANTERIOR	Porcentaje

4. Características del Indicador

4.1 Claridad Cumple	4.2 Relevancia Cumple	4.3 Economía Cumple	4.4 Monitoreable Cumple	4.5 Adecuado Cumple	4.6 Aporte Marginal Cumple
------------------------	--------------------------	------------------------	----------------------------	------------------------	-------------------------------

4.10 Medio de Verificacion y fuentes de información

PADRÓN DE REVALIDACIÓN EMITIDO POR EL PROGRAMA PADRÓN ÚNICO DE COMERCIO AMBULANTE (PUCA) DE FORMA TRIMESTRAL

	5.1.1 Valor	5.1.2 Año	5.1.3 Medición	5.1.4 Período	5.1.5 Fórmula de Cálculo
5.1 Línea Base	100	2023	Porcentaje	Enero - Diciembre	$(x/y)*100$

5.2 Meta y Período de Cumplimiento

5.2.1 Valor Anual 100

5.2.2 Período de Cumplimiento 4 TRIMESTRE

5.3 Prioridad: Normal

5.4 Descripción de la Factibilidad

Factores externos que no permitan el cumplimiento de la meta.

5.5 Parámetros de Semaforización		
5.6.1 Verde	5.6.2 Amarillo	5.6.3 Rojo
$X \geq 95$ y $X \leq 115$	$X \geq 90$ y $X < 95$	$X < 90$ y $X > 115$

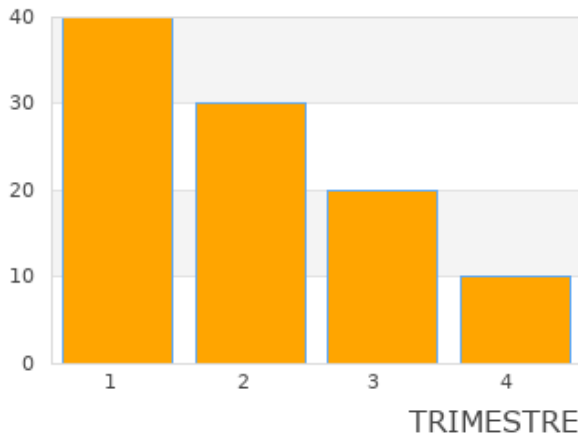
5.6 Meta Mandato		
------------------	--	--

5.7.1 Año	5.7.2 Valor	5.7.3 Período
-----------	-------------	---------------

5.7 Metas Trimestrales	
------------------------	--

5.7.1 Trim	5.7.2 Valor
TRIM 1	40.00
TRIM 2	30.00
TRIM 3	20.00
TRIM 4	10.00
Anual	100.00

5.8 Gráfico de Comportamiento de la Meta Anual



5.9 Observaciones de la Meta

6. Referencias Adicionales

6.1 Referencia Internacional

NO APLICA

6.5 Comentarios Técnicos

6.2 Referencia Nacional

NO APLICA

Responsable Indicador

Nombre Funcionario:

Cargo:

Email:

Telefono:

Firma del Titular de la Dependencia

Firma del Titular Administrativo

1.1 Programa: Inspeccion y Verificacion Municipal
Unidad Responsable:
1.2 Ramo: 02 SECRETARÍA DE GOBIERNO MUNICIPAL
1.3 Unidad Ejecutora del Gasto: 022 SGM - DIV - DEPARTAMENTO DE DELEGACIONES
1.4 Población: COMERCIANTE

Alineación

1.4.1 Eje Rector Plan Nacional de Desarrollo 3	1.5 Eje Rector Plan Estatal de Desarrollo	1.6 Eje Rector Plan Municipal de Desarrollo Tijuana Moderna: Infraestructura y Movilidad
1.7 Objetivo del PMD	1.8 Objetivo de desarrollo del milenio	1.9 Objetivo de desarrollo sostenible
10	ERRADICAR LA POBREZA EXTREMA Y EL HAMBRE	8

Resumen Narrativo de la Matriz de Indicadores

1.10 Objetivo al que corresponde el Indicador EMISIÓN DE PERMISOS ACCIDENTALES DE TEMPORADA	1.11 Nivel ACTIVIDAD	1.12 Clave 02174001002
--	-------------------------	---------------------------

2. Datos de Identificación del Indicador

2.1 Nombre: PORCENTAJE DE PERMISOS ACCIDENTALES DE TEMPORADA PARA REALIZAR ALGUNA ACTIVIDAD COMERCIAL EN LA VÍA PÚBLICA	2.5 Sentido del Indicador:	Asc
2.2 Definición: REPRESENTA EL PORCENTAJE DE PERMISOS ACCIDENTALES TEMPORALES OTORGADOS	2.6 Frecuencia de medición	Trimestral
2.3 Supuesto: Ciudadanos Utilizan Correctamente Sus Permisos Accidentales En La Temporada Requerida	2.7 Unidad de Medida:	Porcentaje
2.4 Método de Cálculo: (x/y)*100	2.8 Dimensión:	Eficiencia
	2.9 Tipo de Indicador:	Gestión

3. Características de las Variables (Metadatos)

Nombre de la variable	Definición	Unidad de Medida
null	TOTAL DE SOLICITUDES PARA PERMISOS ACCIDENTALES DE TEMPORADA	Porcentaje
null	TOTAL DE PERMISOS ACCIDENTALES DE TEMPORADA OTORGADOS	Porcentaje

4. Características del Indicador

4.1 Claridad	4.2 Relevancia	4.3 Economía	4.4 Monitoreable	4.5 Adecuado	4.6 Aporte Marginal
Cumple	Cumple	Cumple	Cumple	Cumple	Cumple

4.10 Medio de Verificación y fuentes de información

PADRÓN DE PERMISOS ACCIDENTALES DE TEMPORADA EMITIDO POR EL PROGRAMA PADRÓN ÚNICO DE COMERCIO AMBULANTE (PUCA) DE FORMA TRIMESTRAL

5. Determinación de Metas

	5.1.1 Valor	5.1.2 Año	5.1.3 Medición	5.1.4 Período	5.1.5 Fórmula de Cálculo
5.1 Línea Base	100	2023	Porcentaje	Enero - Diciembre	(x/y)*100

5.2 Meta y Período de Cumplimiento

5.2.1 Valor Anual 100

5.2.2 Período de Cumplimiento 4 TRIMESTRE

5.3 Prioridad: Normal

5.4 Descripción de la Factibilidad

Factores externos que no permitan el cumplimiento de la meta.

5.5 Parámetros de Semaforización

5.6.1 Verde

5.6.2 Amarillo

5.6.3 Rojo

X >= 95 y X <= 115

X >= 90 y X < 95

X < 90 y X > 115

5.6 Meta Mandato

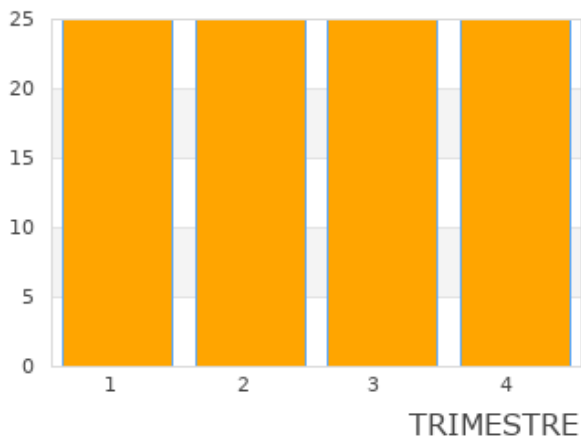
5.7.1 Año	5.7.2 Valor	5.7.3 Periodo

5.7 Metas Trimestrales

5.7.1 Trim	5.7.2 Valor
TRIM 1	25.00
TRIM 2	25.00
TRIM 3	25.00
TRIM 4	25.00
Anual	100.00

5.8 Gráfico de Comportamiento de la Meta Anual

5.9 Observaciones de la Meta



6. Referencias Adicionales

6.1 Referencia Internacional

NO APLICA

6.5 Comentarios Técnicos

6.2 Referencia Nacional

NO APLICA

Responsable Indicador

Nombre Funcionario:

Cargo:

Email:

Telefono:

Firma del Titular de la Dependencia

Firma del Titular Administrativo

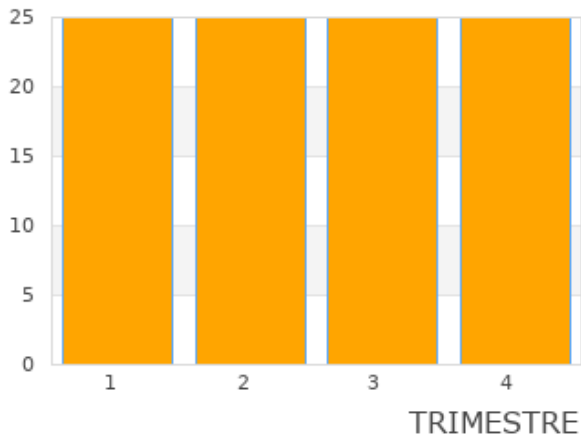
1. Datos de identificación de Programa Presupuestari (Pp).

1.1 Programa:	Inspeccion y Verificacion Municipal
Unidad Responsable:	
1.2 Ramo:	02 SECRETARÍA DE GOBIERNO MUNICIPAL
1.3 Unidad Ejecutora del Gasto:	022 SGM - DIV - DEPARTAMENTO DE DELEGACIONES
1.4 Población:	COMERCIANTE

Alineación

1.4.1 Eje Rector Plan Nacional de Desarrollo 3	1.5 Eje Rector Plan Estatal de Desarrollo	1.6 Eje Rector Plan Municipal de Desarrollo Tijuana Moderna: Infraestructura y Movilidad
1.7 Objetivo del PMD	1.8 Objetivo de desarrollo del milenio	1.9 Objetivo de desarrollo sostenible

Alineación					
10	ERRADICAR LA POBREZA EXTREMA Y EL HAMBRE			8	
Resumen Narrativo de la Matriz de Indicadores					
1.10 Objetivo al que corresponde el Indicador			1.11 Nivel	1.12 Clave	
ATENCIÓN PERSONALIZADA A HOMBRES Y MUJERES			ACTIVIDAD	02174001003	
2. Datos de Identificación del Indicador					
2.1 Nombre:	PORCENTAJE DE ATENCIÓN PERSONALIZADA A HOMBRES Y MUJERES			2.5 Sentido del Indicador:	Asc
2.2 Definición:	REPRESENTA EL PORCENTAJE DE PERSONAS ATENDIDAS			2.6 Frecuencia de medición	Trimestral
2.3 Supuesto:	La Ciudadanía Hacen Sus TrÁmites Adecuadamente Con La Información Que Se Les Proporciono			2.7 Unidad de Medida:	Porcentaje
2.4 Método de Cálculo:	(x/y)*100			2.8 Dimensión:	Eficiencia
				2.9 Tipo de Indicador:	Gestión
3. Características de las Variables (Metadatos)					
Nombre de la variable	Definición				Unidad de Medida
null	TOTAL DE PERSONAS ATENDIDAS				Porcentaje
null	TOTAL DE PERSONAS PROYECTADAS PARA ATENCIÓN				Porcentaje
4. Características del Indicador					
4.1 Claridad	4.2 Relevancia	4.3 Economía	4.4 Monitoreable	4.5 Adecuado	4.6 Aporte Marginal
Cumple	Cumple	Cumple	Cumple	Cumple	Cumple
4.10 Medio de Verificación y fuentes de información					
BITÁCORA DE REGISTRO DE ATENCIÓN A LA CIUDADANIA					
5. Determinación de Metas					
	5.1.1 Valor	5.1.2 Año	5.1.3 Medición	5.1.4 Período	5.1.5 Fórmula de Cálculo
5.1 Línea Base	100	2023	Porcentaje	Enero - Diciembre	(x/y)*100
5.2 Meta y Período de Cumplimiento					
5.2.1 Valor Anual 100					
5.2.2 Período de Cumplimiento 4 TRIMESTRE					
5.3 Prioridad: Normal					
5.4 Descripción de la Factibilidad					
Factores externos que no permitan el cumplimiento de la meta.					
5.5 Parámetros de Semaforización					
5.6.1 Verde		5.6.2 Amarillo		5.6.3 Rojo	
X >= 95 y X <= 115		X >= 90 y X < 95		X < 90 y X > 115	
5.6 Meta Mandato			5.7 Metas Trimestrales		
5.7.1 Año	5.7.2 Valor	5.7.3 Período	5.7.1 Trim	5.7.2 Valor	
			TRIM 1	25.00	
			TRIM 2	25.00	
			TRIM 3	25.00	
			TRIM 4	25.00	
			Anual	100.00	
5.8 Gráfico de Comportamiento de la Meta Anual			5.9 Observaciones de la Meta		



6. Referencias Adicionales

6.1 Referencia Internacional

NO APLICA

6.5 Comentarios Técnicos

6.2 Referencia Nacional

NO APLICA

Responsable Indicador

Nombre Funcionario:

Cargo:

Email:

Telefono:

Firma del Titular de la Dependencia

Firma del Titular Administrativo

1. Datos de identificación de Programa Presupuestari (Pp).

1.1 Programa: Inspeccion y Verificacion Municipal

Unidad Responsable:

1.2 Ramo: 02 SECRETARÍA DE GOBIERNO MUNICIPAL

1.3 Unidad Ejecutora del Gasto: 022 SGM - DIV - DEPARTAMENTO DE DELEGACIONES

1.4 Población: COMERCIANTE

Alineación

1.4.1 Eje Rector Plan Nacional de Desarrollo
3

1.5 Eje Rector Plan Estatal de Desarrollo

1.6 Eje Rector Plan Municipal de Desarrollo
Tijuana Moderna: Infraestructura y Movilidad

1.7 Objetivo del PMD

1.8 Objetivo de desarrollo del milenio
ERRADICAR LA POBREZA EXTREMA Y EL HAMBRE

1.9 Objetivo de desarrollo sostenible

10

8

Resumen Narrativo de la Matriz de Indicadores

1.10 Objetivo al que corresponde el Indicador

INSPECCIONES Y VERIFICACIONES DE PERMISOS Y OPERATIVIDAD SEGÚN LA NORMATIVIDAD EN EL COMERCIO ESTABLECIDO Y AMBULANTE REALIZADAS

1.11 Nivel

COMPONENTE

1.12 Clave

02173002000

2. Datos de Identificación del Indicador

2.1 Nombre: PROMEDIO DE REALIZACIÓN DE INSPECCIONES Y VERIFICACIONES Y QUEJAS ATENDIDAS

2.5 Sentido del Indicador:

Asc

2.2 Definición: REPRESENTA EL PROMEDIO DE LAS TRES ACTIVIDADES DEL COMPONENTE

2.6 Frecuencia de medición

Trimestral

2.3 Supuesto:	Comerciantes Tienen Su Documentación Actualizada Y Operan Adecuadamente Para No Ser Sancionados	2.7 Unidad de Medida:	Promedio
2.4 Método de Cálculo:	$(x1+x2+x3)/3$	2.8 Dimensión:	Eficiencia
		2.9 Tipo de Indicador:	Gestión

3. Características de las Variables (Metadatos)

Nombre de la variable	Definición	Unidad de Medida
null	ATENCIÓN DE HOMBRES Y MUJERES QUE PRESENTAN QUEJAS DE COMERCIANTES EN LA DIRECCIÓN Y DELEGACIONES	Promedio
null	REALIZACIÓN DE INSPECCIONES Y VERIFICACIONES PARA LA APLICACIÓN DE LOS REGLAMENTOS	Promedio
null	ELABORACIÓN DE ACTAS ADMINISTRATIVAS A COMERCIANTES QUE NO CUMPLAN CON LA NORMATIVIDAD VIGENTE	Promedio

4. Características del Indicador

4.1 Claridad	4.2 Relevancia	4.3 Economía	4.4 Monitoreable	4.5 Adecuado	4.6 Aporte Marginal
Cumple	Cumple	Cumple	Cumple	Cumple	Cumple

4.10 Medio de Verificación y fuentes de información

INFORME TRIMESTRAL DE INSPECCIONES Y VERIFICACIONES REALIZADAS A COMERCIO ESTABLECIDO Y AMBULANTE

5. Determinación de Metas

	5.1.1 Valor	5.1.2 Año	5.1.3 Medición	5.1.4 Período	5.1.5 Fórmula de Cálculo
5.1 Línea Base	100	2023	Porcentaje	Enero - Diciembre	$(x1+x2+x3)/3$

5.2 Meta y Período de Cumplimiento

5.2.1 Valor Anual 100

5.2.2 Período de Cumplimiento 4 TRIMESTRE

5.3 Prioridad: Normal

5.4 Descripción de la Factibilidad

Factores externos que no permitan el cumplimiento de la meta.

5.5 Parámetros de Semafización

5.5.1 Verde

5.5.2 Amarillo

5.5.3 Rojo

$X \geq 95$ y $X \leq 115$

$X \geq 90$ y $X < 95$

$X < 90$ y $X > 115$

5.6 Meta Mandato

5.6.1 Año

5.6.2 Valor

5.6.3 Período

5.7 Metas Trimestrales

5.7.1 Trim

5.7.2 Valor

TRIM 1

25.00

TRIM 2

25.00

TRIM 3

25.00

TRIM 4

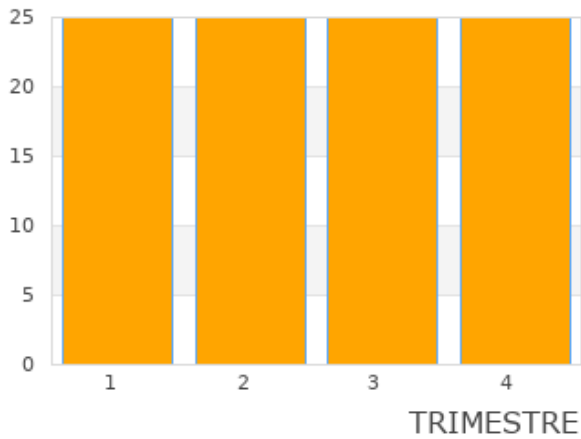
25.00

Anual

100.00

5.8 Gráfico de Comportamiento de la Meta Anual

5.9 Observaciones de la Meta



6. Referencias Adicionales

6.1 Referencia Internacional

NO APLICA

6.5 Comentarios Técnicos

6.2 Referencia Nacional

NO APLICA

Responsable Indicador

Nombre Funcionario:

Cargo:

Email:

Telefono:

Firma del Titular de la Dependencia

Firma del Titular Administrativo

1. Datos de identificación de Programa Presupuestari (Pp).

1.1 Programa: Inspeccion y Verificacion Municipal

Unidad Responsable:

1.2 Ramo: 02 SECRETARÍA DE GOBIERNO MUNICIPAL

1.3 Unidad Ejecutora del Gasto: 022 SGM - DIV - DEPARTAMENTO DE DELEGACIONES

1.4 Población: COMERCIANTE

Alineación

1.4.1 Eje Rector Plan Nacional de Desarrollo
3

1.5 Eje Rector Plan Estatal de Desarrollo

1.6 Eje Rector Plan Municipal de Desarrollo
Tijuana Moderna: Infraestructura y Movilidad

1.7 Objetivo del PMD

1.8 Objetivo de desarrollo del milenio
ERRADICAR LA POBREZA EXTREMA Y EL HAMBRE

1.9 Objetivo de desarrollo sostenible

10

8

Resumen Narrativo de la Matriz de Indicadores

1.10 Objetivo al que corresponde el Indicador

REALIZACIÓN DE INSPECCIONES Y VERIFICACIONES PARA LA APLICACIÓN DE LOS REGLAMENTOS

1.11 Nivel

ACTIVIDAD

1.12 Clave

02174002001

2. Datos de Identificación del Indicador

2.1 Nombre: PORCENTAJE DE INSPECCIONES Y VERIFICACIONES REALIZADAS

2.5 Sentido del Indicador:

Asc

2.2 Definición: REPRESENTA EL PORCENTAJE DE INSPECCIONES Y VERIFICACIONES REALIZADAS

2.6 Frecuencia de medición

Trimestral

2.3 Supuesto:	Comerciantes Tienen Su Documentación Actualizada Y Operan Adecuadamente Para No Ser Sancionados	2.7 Unidad de Medida:	Porcentaje
2.4 Método de Cálculo:	(x/y)*100	2.8 Dimensión:	Eficiencia
		2.9 Tipo de Indicador:	Gestión

3. Características de las Variables (Metadatos)

Nombre de la variable	Definición	Unidad de Medida
null	TOTAL DE INSPECCIONES Y VERIFICACIONES REALIZADAS	Porcentaje
null	TOTAL DE INSPECCIONES Y VERIFICACIONES PROYECTADAS	Porcentaje

4. Características del Indicador

4.1 Claridad	4.2 Relevancia	4.3 Economía	4.4 Monitoreable	4.5 Adecuado	4.6 Aporte Marginal
Cumple	Cumple	Cumple	Cumple	Cumple	Cumple

4.10 Medio de Verificación y fuentes de información

INFORME TRIMESTRAL DE INSPECCIONES Y VERIFICACIONES REALIZADAS A COMERCIO ESTABLECIDO Y AMBULANTE

5. Determinación de Metas

	5.1.1 Valor	5.1.2 Año	5.1.3 Medición	5.1.4 Período	5.1.5 Fórmula de Cálculo
5.1 Línea Base	100	2023	Porcentaje	Enero - Diciembre	(x/y)*100

5.2 Meta y Período de Cumplimiento

5.2.1 Valor Anual 100

5.2.2 Período de Cumplimiento 4 TRIMESTRE

5.3 Prioridad: Normal

5.4 Descripción de la Factibilidad

Factores externos que no permitan el cumplimiento de la meta.

5.5 Parámetros de Semaforización

5.5.1 Verde

5.5.2 Amarillo

5.5.3 Rojo

X >= 95 y X <= 115

X >= 90 y X < 95

X < 90 y X > 115

5.6 Meta Mandato

5.6.1 Año

5.6.2 Valor

5.6.3 Período

5.7 Metas Trimestrales

5.7.1 Trim

5.7.2 Valor

TRIM 1

25.00

TRIM 2

25.00

TRIM 3

25.00

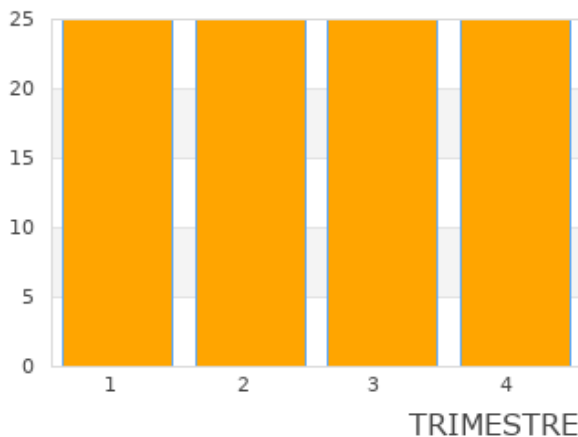
TRIM 4

25.00

Anual

100.00

5.8 Gráfico de Comportamiento de la Meta Anual



5.9 Observaciones de la Meta

6. Referencias Adicionales

6.1 Referencia Internacional

NO APLICA

6.5 Comentarios Técnicos

6.2 Referencia Nacional

NO APLICA

Responsable Indicador

Nombre Funcionario:

Cargo:

Email:

Telefono:

Firma del Titular de la Dependencia

Firma del Titular Administrativo

1. Datos de identificación de Programa Presupuestari (Pp).

1.1 Programa: Inspeccion y Verificacion Municipal

Unidad Responsable:

1.2 Ramo: 02 SECRETARÍA DE GOBIERNO MUNICIPAL

1.3 Unidad Ejecutora del Gasto: 022 SGM - DIV - DEPARTAMENTO DE DELEGACIONES

1.4 Población: COMERCIANTE

Alineación

1.4.1 Eje Rector Plan Nacional de Desarrollo 3	1.5 Eje Rector Plan Estatal de Desarrollo	1.6 Eje Rector Plan Municipal de Desarrollo Tljuana Moderna: Infraestructura y Movilidad
1.7 Objetivo del PMD 10	1.8 Objetivo de desarrollo del milenio ERRADICAR LA POBREZA EXTREMA Y EL HAMBRE	1.9 Objetivo de desarrollo sostenible 8

Resumen Narrativo de la Matriz de Indicadores

1.10 Objetivo al que corresponde el Indicador ELABORACIÓN DE ACTAS ADMINISTRATIVAS A COMERCIANTES QUE NO CUMPLAN CON LA NORMATIVIDAD VIGENTE	1.11 Nivel ACTIVIDAD	1.12 Clave 02174002002
---	-------------------------	---------------------------

2. Datos de Identificación del Indicado

2.1 Nombre: PORCENTAJE DE ACTAS ADMINISTRATIVAS ELABORADAS	2.5 Sentido del Indicador: Asc
2.2 Definición: REPRESENTA EL PORCENTAJE DE ACTAS ADMINISTRATIVAS ELABORADAS	2.6 Frecuencia de medición: Trimestral
2.3 Supuesto: Comerciantes Cumplen Con Normatividad Para Evitar Sanciones	2.7 Unidad de Medida: Porcentaje
2.4 Método de Cálculo: (x/y)*100	2.8 Dimensión: Eficiencia
	2.9 Tipo de Indicador: Gestión

3. Características de las Variables (Metadatos)

Nombre de la variable	Definición	Unidad de Medida
null	TOTAL DE ACTAS ADMINISTRATIVAS ELABORADAS	Porcentaje
null	TOTAL DE ACTAS ADMINISTRATIVAS PROYECTADAS	Porcentaje

4. Características del Indicador

4.1 Claridad Cumple	4.2 Relevancia Cumple	4.3 Economía Cumple	4.4 Monitoreable Cumple	4.5 Adecuado Cumple	4.6 Aporte Marginal Cumple
------------------------	--------------------------	------------------------	----------------------------	------------------------	-------------------------------

4.10 Medio de Verificacion y fuentes de información

INFORME TRIMESTRAL DE ACTAS ADMINISTRATIVAS ELABORADAS DERIVADAS DE LAS INSPECCIONES REALIZADAS

	5.1.1 Valor	5.1.2 Año	5.1.3 Medición	5.1.4 Período	5.1.5 Fórmula de Cálculo
5.1 Línea Base	100	2023	Porcentaje	Enero - Diciembre	$(x/y)*100$

5.2 Meta y Período de Cumplimiento

5.2.1 Valor Anual 100

5.2.2 Período de Cumplimiento 4 TRIMESTRE

5.3 Prioridad: Normal

5.4 Descripción de la Factibilidad

Factores externos que no permitan el cumplimiento de la meta.

5.5 Parámetros de Semaforización		
5.6.1 Verde	5.6.2 Amarillo	5.6.3 Rojo
$X \geq 95$ y $X \leq 115$	$X \geq 90$ y $X < 95$	$X < 90$ y $X > 115$

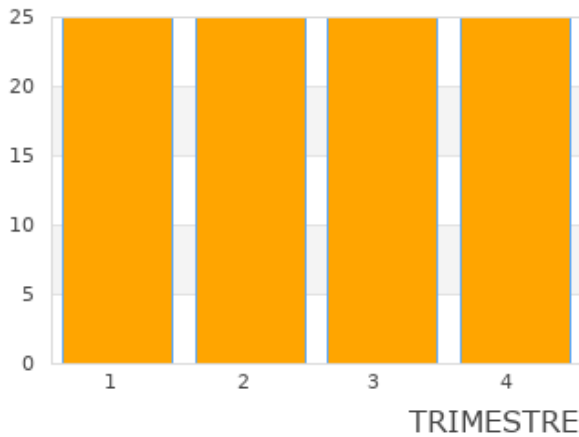
5.6 Meta Mandato

5.7.1 Año 5.7.2 Valor 5.7.3 Período

5.7 Metas Trimestrales

5.7.1 Trim	5.7.2 Valor
TRIM 1	25.00
TRIM 2	25.00
TRIM 3	25.00
TRIM 4	25.00
Anual	100.00

5.8 Gráfico de Comportamiento de la Meta Anual



5.9 Observaciones de la Meta

6. Referencias Adicionales

6.1 Referencia Internacional

NO APLICA

6.2 Referencia Nacional

NO APLICA

6.5 Comentarios Técnicos

Responsable Indicador

Nombre Funcionario:

Cargo:

Email:

Telefono:

Firma del Titular de la Dependencia

Firma del Titular Administrativo

1.1 Programa: Inspeccion y Verificacion Municipal
Unidad Responsable:
1.2 Ramo: 02 SECRETARÍA DE GOBIERNO MUNICIPAL
1.3 Unidad Ejecutora del Gasto: 022 SGM - DIV - DEPARTAMENTO DE DELEGACIONES
1.4 Población: COMERCIANTE

Alineación

1.4.1 Eje Rector Plan Nacional de Desarrollo 3	1.5 Eje Rector Plan Estatal de Desarrollo	1.6 Eje Rector Plan Municipal de Desarrollo Tijuana Moderna: Infraestructura y Movilidad
1.7 Objetivo del PMD	1.8 Objetivo de desarrollo del milenio	1.9 Objetivo de desarrollo sostenible
10	ERRADICAR LA POBREZA EXTREMA Y EL HAMBRE	8

Resumen Narrativo de la Matriz de Indicadores

1.10 Objetivo al que corresponde el Indicador	1.11 Nivel	1.12 Clave
ATENCIÓN DE HOMBRES Y MUJERES QUE PRESENTAN QUEJAS DE COMERCIANTES EN LA DIRECCIÓN Y DELEGACIONES	ACTIVIDAD	02174002003

2. Datos de Identificación del Indicador

2.1 Nombre:	PORCENTAJE DE ATENCIÓN A HOMBRES Y MUJERES QUE PRESENTEN QUEJAS DE COMERCIOS	2.5 Sentido del Indicador:	Asc
2.2 Definición:	REPRESENTA EL PORCENTAJE DE PERSONAS ATENDIDAS POR QUEJA	2.6 Frecuencia de medición	Trimestral
2.3 Supuesto:	La Ciudadanía Interpone Sus Quejas Adecuadamente	2.7 Unidad de Medida:	Porcentaje
2.4 Método de Cálculo:	(x/y)*100	2.8 Dimensión:	Eficiencia
		2.9 Tipo de Indicador:	Gestión

3. Características de las Variables (Metadatos)

Nombre de la variable	Definición	Unidad de Medida
null	TOTAL DE PERSONAS ATENDIDAS	Porcentaje
null	TOTAL DE QUEJAS PRESENTADAS	Porcentaje

4. Características del Indicador

4.1 Claridad	4.2 Relevancia	4.3 Economía	4.4 Monitoriable	4.5 Adecuado	4.6 Aporte Marginal
Cumple	Cumple	Cumple	Cumple	Cumple	Cumple

4.10 Medio de Verificación y fuentes de información
 INFORME TRIMESTRAL DE QUEJAS CIUDADANAS RECIBIDAS

5. Determinación de Metas

	5.1.1 Valor	5.1.2 Año	5.1.3 Medición	5.1.4 Periodo	5.1.5 Fórmula de Cálculo
5.1 Línea Base	100	2023	Porcentaje	Enero - Diciembre	(x/y)*100

5.2 Meta y Período de Cumplimiento

5.2.1 Valor Anual 100

5.2.2 Período de Cumplimiento 4 TRIMESTRE

5.3 Prioridad: Normal

5.4 Descripción de la Factibilidad

Factores externos que no permitan el cumplimiento de la meta.

5.5 Parámetros de Semaforización

5.5.1 Verde

5.5.2 Amarillo

5.5.3 Rojo

X >= 95 y X <= 115

X >= 90 y X < 95

X < 90 y X > 115

5.6 Meta Mandato			5.7 Metas Trimestrales	
5.7.1 Año	5.7.2 Valor	5.7.3 Periodo	5.7.1 Trim	5.7.2 Valor
			TRIM 1	25.00
			TRIM 2	25.00
			TRIM 3	25.00
			TRIM 4	25.00
			Anual	100.00

5.8 Gráfico de Comportamiento de la Meta Anual

5.9 Observaciones de la Meta

6. Referencias Adicionales

6.1 Referencia Internacional NO APLICA	6.2 Referencia Nacional NO APLICA
6.5 Comentarios Técnicos	

Responsable Indicador

Nombre Funcionario: _____

Cargo: _____

Email: _____ Telefono: _____

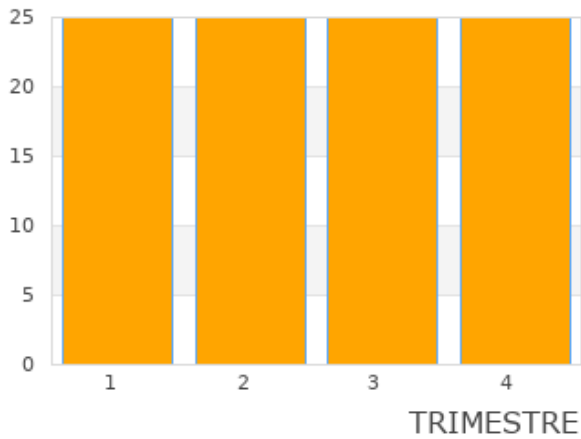
Firma del Titular de la Dependencia

Firma del Titular Administrativo

1. Datos de identificación de Programa Presupuestari (Pp).

1.1 Programa:	Inspeccion y Verificacion Municipal		
Unidad Responsable:			
1.2 Ramo:	02 SECRETARÍA DE GOBIERNO MUNICIPAL		
1.3 Unidad Ejecutora del Gasto:	022 SGM - DIV - DEPARTAMENTO DE DELEGACIONES		
1.4 Población:	COMERCIANTE		
Alineación			
1.4.1 Eje Rector Plan Nacional de Desarrollo 3	1.5 Eje Rector Plan Estatal de Desarrollo	1.6 Eje Rector Plan Municipal de Desarrollo Tijuana Moderna: Infraestructura y Movilidad	
1.7 Objetivo del PMD	1.8 Objetivo de desarrollo del milenio	1.9 Objetivo de desarrollo sostenible	

Alineación					
10	ERRADICAR LA POBREZA EXTREMA Y EL HAMBRE			8	
Resumen Narrativo de la Matriz de Indicadores					
1.10 Objetivo al que corresponde el Indicador			1.11 Nivel	1.12 Clave	
INSPECCIONES Y VERIFICACIONES DE DOCUMENTACIÓN Y OPERATIVIDAD DE ACUERDO A LA NORMATIVIDAD EN ESTABLECIMIENTOS CON VENTA DE BEBIDAS ALCOHÓLICAS, ESPECTÁCULOS PÚBLICOS Y PRIVADOS ASÍ COMO PROMOCIÓN DE EVENTOS Y PRODUCTOS, REALIZADAS			COMPONENTE	02173003000	
2. Datos de Identificación del Indicador					
2.1 Nombre:	PORCENTAJE DE INSPECCIÓN Y VERIFICACIÓN DE OPERATIVIDAD		2.5 Sentido del Indicador:	Asc	
2.2 Definición:	REPRESENTA EL PORCENTAJE DE INSPECCIONES REALIZADAS		2.6 Frecuencia de medición	Trimestral	
2.3 Supuesto:	Comerciantes Operan Cumpliendo La Normatividad Para Evitar Sanciones		2.7 Unidad de Medida:	Porcentaje	
2.4 Método de Cálculo:	(x/y)*100		2.8 Dimensión:	Eficiencia	
			2.9 Tipo de Indicador:	Gestión	
3. Características de las Variables (Metadatos)					
Nombre de la variable	Definición			Unidad de Medida	
null	TOTAL DE INSPECCIONES REALIZADAS			Porcentaje	
null	TOTAL DE INSPECCIONES PROYECTADAS			Porcentaje	
4. Características del Indicador					
4.1 Claridad	4.2 Relevancia	4.3 Economía	4.4 Monitoriable	4.5 Adecuado	4.6 Aporte Marginal
Cumple	Cumple	Cumple	Cumple	Cumple	Cumple
4.10 Medio de Verificación y fuentes de información					
INFORME TRIMESTRAL DE INSPECCIONES Y VERIFICACIONES DE OPERATIVIDAD REALIZADAS					
5. Determinación de Metas					
	5.1.1 Valor	5.1.2 Año	5.1.3 Medición	5.1.4 Período	5.1.5 Fórmula de Cálculo
5.1 Línea Base	100	2023	Porcentaje	Enero - Diciembre	(x/y)*100
5.2 Meta y Período de Cumplimiento					
5.2.1 Valor Anual 100					
5.2.2 Período de Cumplimiento 4 TRIMESTRE					
5.3 Prioridad: Normal					
5.4 Descripción de la Factibilidad					
Factores externos que no permitan el cumplimiento de la meta.					
5.5 Parámetros de Semafización					
5.6.1 Verde		5.6.2 Amarillo		5.6.3 Rojo	
X >= 95 y X <= 115		X >= 90 y X < 95		X < 90 y X > 115	
5.6 Meta Mandato			5.7 Metas Trimestrales		
5.7.1 Año	5.7.2 Valor	5.7.3 Período	5.7.1 Trim	5.7.2 Valor	
			TRIM 1	25.00	
			TRIM 2	25.00	
			TRIM 3	25.00	
			TRIM 4	25.00	
			Anual	100.00	
5.8 Gráfico de Comportamiento de la Meta Anual			5.9 Observaciones de la Meta		



6. Referencias Adicionales

6.1 Referencia Internacional

NO APLICA

6.5 Comentarios Técnicos

6.2 Referencia Nacional

NO APLICA

Responsable Indicador

Nombre Funcionario:

Cargo:

Email:

Telefono:

Firma del Titular de la Dependencia

Firma del Titular Administrativo

1. Datos de identificación de Programa Presupuestari (Pp).

1.1 Programa: Inspeccion y Verificacion Municipal

Unidad Responsable:

1.2 Ramo: 02 SECRETARÍA DE GOBIERNO MUNICIPAL

1.3 Unidad Ejecutora del Gasto: 022 SGM - DIV - DEPARTAMENTO DE DELEGACIONES

1.4 Población: COMERCIANTE

Alineación

1.4.1 Eje Rector Plan Nacional de Desarrollo
3

1.5 Eje Rector Plan Estatal de Desarrollo

1.6 Eje Rector Plan Municipal de Desarrollo
Tijuana Moderna: Infraestructura y Movilidad

1.7 Objetivo del PMD

1.8 Objetivo de desarrollo del milenio
ERRADICAR LA POBREZA EXTREMA Y EL
HAMBRE

1.9 Objetivo de desarrollo sostenible

10

8

Resumen Narrativo de la Matriz de Indicadores

1.10 Objetivo al que corresponde el Indicador

1.11 Nivel

1.12 Clave

ELABORACIÓN DE ACTAS ADMINISTRATIVAS EN ESTABLECIMIENTOS CON VENTA DE BEBIDAS ALCOHÓLICAS, ESPECTÁCULOS PÚBLICOS Y PRIVADOS, ASÍ COMO PROMOCIÓN DE EVENTOS Y PRODUCTOS QUE NO CUMPLAN CON LA NORMATIVIDAD

ACTIVIDAD

02174003001

2. Datos de Identificación del Indicador

2.1 Nombre: PORCENTAJE DE ACTAS ADMINISTRATIVAS ELABORADAS

2.5 Sentido del Indicador:

Asc

2.2 Definición: REPRESENTA EL PORCENTAJE DE ACTAS ADMINISTRATIVAS REALIZADAS

2.6 Frecuencia de medición

Trimestral

2.3 Supuesto:	Comerciantes Regularizan Su Situación Y Atienden La Sanción Establecida	2.7 Unidad de Medida:	Porcentaje
2.4 Método de Cálculo:	(x/y)*100	2.8 Dimensión:	Eficiencia
		2.9 Tipo de Indicador:	Gestión

3. Características de las Variables (Metadatos)

Nombre de la variable	Definición	Unidad de Medida
null	TOTAL DE ACTAS ADMINISTRATIVAS REALIZADAS	Porcentaje
null	TOTAL DE ACTAS ADMINISTRATIVAS PROYECTADAS	Porcentaje

4. Características del Indicador

4.1 Claridad	4.2 Relevancia	4.3 Economía	4.4 Monitoriable	4.5 Adecuado	4.6 Aporte Marginal
Cumple	Cumple	Cumple	Cumple	Cumple	Cumple

4.10 Medio de Verificación y fuentes de información
INFORME TRIMESTRAL DE ACTAS ADMINISTRATIVAS ELABORADAS DERIVADAS DE LAS INSPECCIONES REALIZADAS

5. Determinación de Metas

	5.1.1 Valor	5.1.2 Año	5.1.3 Medición	5.1.4 Período	5.1.5 Fórmula de Cálculo
5.1 Línea Base	100	2023	Porcentaje	Enero - Diciembre	(x/y)*100

5.2 Meta y Período de Cumplimiento
 5.2.1 Valor Anual 100
 5.2.2 Período de Cumplimiento 4 TRIMESTRE
 5.3 Prioridad: Normal
 5.4 Descripción de la Factibilidad
 Factores externos que no permitan el cumplimiento de la meta.

5.5 Parámetros de Semaforización		
5.6.1 Verde	5.6.2 Amarillo	5.6.3 Rojo
X >= 95 y X <= 115	X >= 90 y X < 95	X < 90 y X > 115

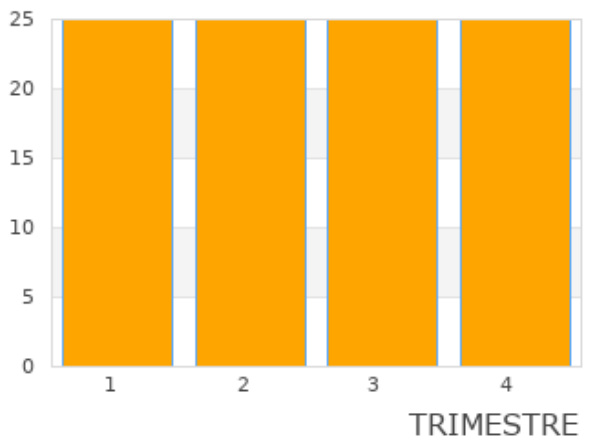
5.6 Meta Mandato

5.7.1 Año	5.7.2 Valor	5.7.3 Período
------------------	--------------------	----------------------

5.7 Metas Trimestrales

5.7.1 Trim	5.7.2 Valor
TRIM 1	25.00
TRIM 2	25.00
TRIM 3	25.00
TRIM 4	25.00
Anual	100.00

5.8 Gráfico de Comportamiento de la Meta Anual



5.9 Observaciones de la Meta

6. Referencias Adicionales

6.1 Referencia Internacional

NO APLICA

6.5 Comentarios Técnicos

6.2 Referencia Nacional

NO APLICA

Responsable Indicador

Nombre Funcionario:

Cargo:

Email:

Telefono:

Firma del Titular de la Dependencia

Firma del Titular Administrativo